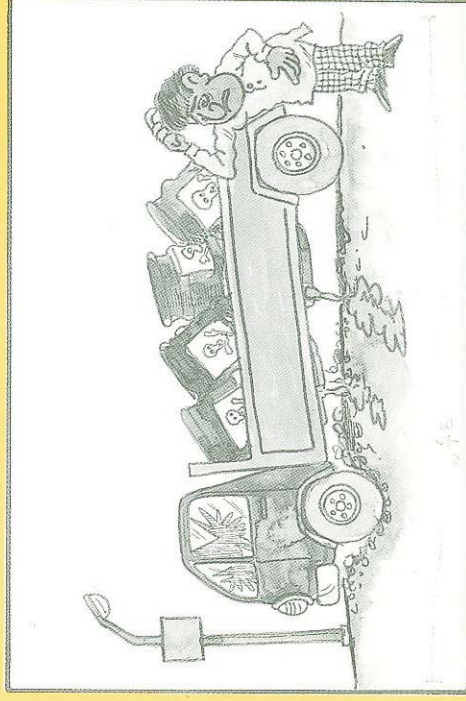



# خطرناک مادوں کی نقل و حمل - ضروری ہدایات



جاری کردہ



سنٹر فار دی امپروومنٹ آف ورکنگ کنڈیشنز اینڈ انوائسمنٹ  
ڈائریکٹوریٹ آف لیبر ویلفیئر پنجاب لاہور

خطرناک مادوں کی نقل و حمل اور بار برداری کے دوران بہت سے بڑے حادثے ہوتے ہیں جن میں ہر سال قیمتی جانوں کا ضیاع ہوتا ہے اس کے علاوہ بہت سے ایسے واقعات بھی ہوتے ہیں جن میں یہ خطرناک اشیاء زمین یا پانی میں گر جاتی ہیں جس سے ماحول پر زہریلے اثرات پیدا ہوتے ہیں۔ اگر مناسب احتیاطیں برتی جائیں اور نقل و حمل سے وابستہ تمام افراد اس بارے میں باخبر ہوں تو بہت سے حادثات سے بچا جاسکتا ہے۔

### خطرناک مادے کون سے ہیں

دھماکہ خیز مواد، آتشگیر اشیاء، زہریلے مادے، تابکار مادے یا وہ مادے جو انسانوں، جانوروں، پودوں یا ماحول پر برے اثرات مرتب کرتے ہوں، خطرناک مادوں کی صف میں شامل کئے جاتے ہیں ایک اندازے کے مطابق بار برداری کیے جانے والے تمام سامان کا پچاس فیصد ان مادوں پر مشتمل ہوتا ہے نقل و حمل کے لئے ٹرک، ٹرالر، ریل گاڑیاں سمندری جہاز، ہوائی جہاز یا جانوروں سے کھینچنے والی گاڑیوں کا استعمال کیا جاتا ہے بعض اوقات بار برداری کے دوران تھوڑی سی مقدار میں رسنے والا مادہ بے تحاشا نقصان کا باعث بن سکتا ہے جیسا کہ 1997ء میں لاہور میں کلورین کے صرف ایک سلنڈر کی بار برداری کے دوران رسنے سے 20 سے زیادہ لوگ لقمہ اجل بن گئے اور بے شمار ابھی تک پھیپھڑوں کے امراض میں مبتلا ہیں۔

### حادثوں کی وجوہات

- ❖ سامان کو صحیح طرح سے پیک نہ کیا جانا۔
- ❖ اتارتے یا چڑھاتے وقت بے احتیاطی سے کام لیا جانا۔
- ❖ آگ کا لگ جانا۔

❖ سرک کا حادثہ ہو جانا۔

❖ والو اور کنکشنوں کو صحیح طرح سے نہ کسنا۔

❖ خطرناک مادوں والی گاڑی کو کھڑا کر کے چلے جانا۔

❖ کھڑی ہوئی گاڑی کے سامان کا لڑھک جانا (مناسب طریقے

سے نہ باندھے ہونے کی وجہ سے)

❖ سفر کے دوران وزن کا اپنی جگہ سے سرک جانا۔

❖ گاڑی پر گرے ہوئے مادے کو صحیح طرح سے صاف نہ کرنا۔

بعض حالات میں ان مادوں سے خطرات مزید بڑھ جاتے ہیں مثلاً

کیلشیم کاربائیڈ پر اگر پانی لگ جائے تو ایسی ٹلیں نامی گیس نکلتی ہے جس

سے دھماکہ ہو سکتا ہے اسی طرح سے سورج کی گرمی سے بعض مادے

آگ پکڑ لیتے ہیں یا ان میں دھماکہ ہو سکتا ہے۔

### خطرناک مادوں کی درجہ بندی

اقوام متحدہ نے خطرناک مادوں کی نقل و حمل کے لئے ان

کے مختلف درجے مقرر کیے ہیں مختلف درجوں کی اشیاء کے لیے

مخصوص ہدایات ہیں اور ان کو مخصوص نشان لگائے جاتے ہیں آپ کو

چاہیے کہ کسی بھی مادے کی نقل و حمل سے قبل اس کے متعلق

معلومات حاصل کریں اور دیکھیں کہ دی گئی ہدایات پر عمل ہو رہا ہے


یا نہیں۔

اقوام متحدہ کے دیے گئے درجے اگلے صفحے پر دیئے گئے

ٹیبیل میں درج کئے گئے ہیں۔

## خطرناک مادوں کی درجہ بندی

| مثالیں   | اشیاء کی نوعیت  | کلاس نمبر |
|--|---|-----------|
| بارود، ایمنو نیشن، ٹی این ٹی، نائٹرو یوریا، آنتی بازی کا سامان   | دھماکہ خیز اشیاء  | 1         |
| ایسی ٹلین، پروپین، نائٹروجن، کاربن ڈائی آکسائیڈ، کلورین، امونیا، سلفر ڈائی آکسائیڈ   | گیسیں آتشگیر گیسیں، غیر آتشگیر غیر زہریلی، زہریلی گیسیں | 2         |
| پٹرول، مٹی کا تیل، بزمین مختلف نامیاتی محلل Organic Solvent  | آتشگیر سیال   | 3         |
| گندھک، سرخ فاسفورس کاغذ، بھوسہ، لکڑی کا برادہ وغیرہ  | آتشگیر ٹھوس مادے  | 4.1       |
| تیل والی روٹی کا کچرہ (Oily cotton Waste)  | خود بخود آگ پکڑنے والے مادے                             | 4.2       |
| کاربن، سفید فاسفورس، تارپین کا تیل   | مادے جو پانی لگنے سے آتشگیر گیسیں پیدا کرتے ہیں۔        | 4.3       |
| کیلشیم کاربائیڈ، سوڈیم، ایلو مینیم اور میگنیشیم کا پورڈر، جسٹ کا پورڈر، کلورٹیس، کلورائٹس، نائٹریٹ، کرومک ایسڈ، ہائیڈروجن پر آکسائیڈ | تکسیدی مادے   | 5.1       |
| نامیاتی پر آکسائیڈ (Organic peroxides)   |   | 5.2       |
| سائینائیڈز، آرسینک کے مرکبات، پارے اور سبسے کے مرکبات، کلوروفارم   | زہریلے مادے (گیس سیال یا ٹھوس)                          | 6.1       |
| تیزاب (گندھک، شورے اور نمک کے تیزاب) اساسی مادے (کاسٹک سوڈا، دھوٹی سوڈا) پلچنگ لیکوڈو وغیرہ  | گلا دینے والے مادے                                      | 8         |
| مقتناطیسی مادے، ہوائی جہازوں پر خشک برف، ایسبٹاس وغیرہ   | متفرق مادے  | 9         |



کیمیکلوں کی نقل و حمل اور بار برداری کے دوران بے احتیاطی سے جان لیو لیساریاں اور حادثات جنم لے سکتے ہیں



## نقل و حمل کے لئے ضروری احتیاطیں

- ✓ ہر گاڑی ٹرک اور اس میں موجود ڈبوں کو مناسب طریقے سے پیک کریں ان پر صحیح لیبل لگائیں اور لیبل پر دی گئی ہدایات کے مطابق عمل کریں۔
- ✓ گاڑی کے ساتھ کاغذات میں اشیاء کے نام، ان کی مقدار خطرے کی درجہ بندی کے نمبر وغیرہ کی تفصیلات درج کریں۔ وہ ڈرائیور جو ان مادوں کی نقل و حمل سے وابستہ ہیں ان کو خصوصی تربیت فراہم کی جائے اور گاڑی میں موجود خطرناک مادے کی تفصیل اور ہنگامی حالت میں کئے جانے والے اقدامات کی تفصیل ذہن نشین کرائی جائے۔
- ✓ خطرناک مادوں والی گاڑیوں، ٹرکوں وغیرہ میں آگ پر قابو پانے کا سامان موجود ہو۔
- ✓ گاڑی کی مرمت کے لیے ہنگامی اوزاروں کا بکس موجود ہو۔
- ✓ دو خودکار زرد رنگ کی لائٹیں ہوں جو گاڑی کی بیڑی کے بغیر جل سکتی ہوں۔
- ✓ ناموافق مادوں کی بار برداری اکٹھی نہ کریں۔
- ✓ کھانے پینے کی اشیاء اور خطرناک مادے کی بار برداری اکٹھی نہ کریں۔
- ✓ آتشخیز اشیاء اور سیال مادے اتار تے وقت گاڑی کو اتھ کریں تاکہ سپارک پیدا نہ ہو۔
- ✓ ذاتی حفاظت کا سامان اور گرے ہوئے مادے کو جذب کرنے کا سامان۔

### مزید معلومات کیلئے

Centre for the Improvement of Working  
Conditions & Environment  
Directorate of Labour Welfare,  
Government of the Punjab  
Township (Near Chandni Chowk) Lahore.  
Tel: (042) 5150042 Fax: (042) 5123537  
Email : awosh@brain.net.pk  
Internet : http://www.ciwee.org.pk